

Tego - Die Zukunft schon heute

**Faszinierende Möglichkeiten
durch die perfekte Systemlösung**



Tego Connect

BOS Tego ist die zukunftsorientierte Lösung für hohe Flexibilität der Türfunktionen bei gleichzeitiger erheblicher Reduzierung der Baukosten. Tego besteht aus den Komponenten Tego Connect und Tego Frame. Tego wurde in einer Systempartnerschaft zwischen dem Weltmarktführer DORMA und BOS entwickelt und eröffnet innovative Wege im Bau.

BOS Tego Connect ist das Verbindungselement zwischen Wand und Zarge.

Alle notwendigen Module für das Gebäudemanagement, wie z. B.

Fluchtwegsicherung, Zutrittskontrolle, Automatik-Türöffner etc., finden in dieser Konstruktion Aufnahme.

Selbst Lichtschalter, Steckdosen und Anschlüsse für Kabelkanäle können in BOS Tego Connect integriert werden.

Elektronische Bauteile können jederzeit problemlos nachgerüstet werden.

Integrierte Elektronik



Automatischer Türöffner



Platz für viel Elektronik

Fertiges Element mit Zugangskontrolle



Tego Frame


BOS Tego Frame ist eine 2-schalige Systemzarge, die technisch perfekt auf BOS Tego Connect abgestimmt ist und dadurch einen schnellen und kostengünstigen Einbau garantiert. Sie ist einsetzbar in Ständerwerkswänden ab 100 mm sowie in Mauerwerkswänden ab 145 mm.

Der Zugang zu den Türfunktions-Modulen ist jederzeit gewährleistet, da sich BOS Tego Frame einfach und schnell demontieren lässt. Somit können Türfunktionen leicht geändert werden. Nach der Montage finden alle elektronischen Bauteile und Module innerhalb der Zarge sicheren Schutz vor Missbrauch und Vandalismus.

Tego ist ein geprüftes System der Marktführer DORMA und BOS und überzeugt durch seine innovativen, zukunftsweisenden Möglichkeiten.

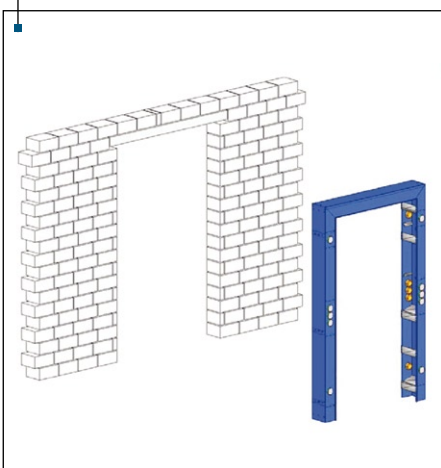


Die 2-schalige Systemzarge BOS Tego Frame wird als Abschluss auf BOS Tego Connect aufgesetzt.

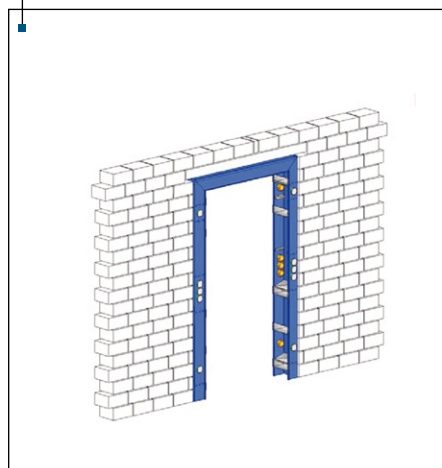


Tego lässt sich effektiv mit BOS ArtDeco-Zargen kombinieren. Designbeispiel: Zarge RAL 9007 mit gewölbter Glaseinlage.

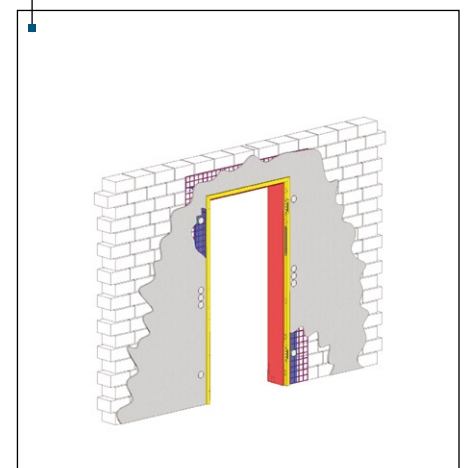
Tego Connect wird in die Mauerwerksöffnung eingesetzt.



Die Elektrifizierung kann jetzt oder nach Abschluss des Einbaus erfolgen.



Die 2-schalige Zarge Tego Frame wird über die verputzte Wand gesetzt. Fertig!





Tego-Varianten

- T0 für alle Türen geeignet
- T30 Zulassung mit Domoferm Feuerschutztüren aus Stahl
- T30 Zulassung mit Hoba-Holztüren in diversen Ausführungen



Tego: auch mit Glastüren eine perfekte Kombination



Die BOS-Architekten-Hotline:

Telefon: (02572) 203-203
Telefax: (02572) 203-209
E-Mail: architekten@BestOfSteel.de

Montag-Donnerstag 8.00 - 17.00 Uhr
Freitag 8.00 - 15.00 Uhr

Unsere professionelle Architekten-Beratung bietet:

- Eine intensive Zusammenarbeit mit dem Architekten
- Empfehlungen rund um die Stahlzarge
- Kurzfristige Zusendung aktueller CAD-Zeichnungen
- Unterstützung bei Ausschreibungstexten
- Arbeitsmappen und Prospekte zu unterschiedlichen Themengebieten

Unser Service ist für Sie kostenlos.



Fachkompetente
Beratung garantiert:
BOS ist DIN-Geprüfter
Fachplaner für
barrierefreies Bauen!

Für den Einsatz im OP-Bereich:
mit automatischem Dorna
Drehflügelantrieb.

